

(SISTEMA DE MONITOREO DE OPINIÓN PÚBLICA)

Encuesta Nacional Noviembre 2003

INFORME DE RESULTADOS



**Esta Información está embargada hasta el día
Lunes 9 de Diciembre a las 7:00 AM**

Elaborado por:

M&R Consultores

NOVIEMBRE 2003

ÍNDICE

1	SOBRE CIUDADANOS	4
1.1	Orgullo de ser Nicaragüense.	4
1.2	Estado de animo y perspectivas para el Futuro	5
1.3	Causante de la crisis económica.	6
2	PERSONALIDADES	8
2.1	Los que cuentan con mejor opinión y los que tienen Mejor opinión y peor opinión.	8 - 9
3	PODER EJECUTIVO	10
3.1	Calificación del Gobierno del Presidente Bolaños.	10
3.2	Percepción de la población del Presidente Bolaños.	11
3.3	Cumplimientos de las promesas de campaña.	13
3.4	Logros y desaciertos del Gobierno del Presidente Bolaños.	16
3.5	Los Presidentes de Nicaragua	17
3.6	Salarios de Altos funcionarios Públicos.	17
3.7	Plan Nacional de Desarrollo	19
3.8	HIPC	20
3.9	CAFTA	21
4	PODER LEGISLATIVO	23
4.1	Calificación del trabajo de los Diputados	23
4.2	Intereses a los que responden y leyes que aprueban.	25
4.3	Ley Electoral	25
4.4	Elecciones Municipales	27

5 PODER ELECTORAL

29

- 5.1 Calificación del trabajo y actuación de los Magistrados
29
del CSE.
- 5.2 Funcionamiento del CSE
30

6 PODER JUDICIAL.

31

- 6.1 Calificación del trabajo y la actuación de los Magistrados 31
De la Corte Suprema de Justicia.
- 6.2 Percepciones sobre la Justicia. 32
- 6.3 Actuaciones de la Sra. Juez Juana Méndez 32

7 PARTIDOS POLÍTICOS

34

- 7.1 Identificación con corrientes políticas y simpatía por 34
agrupaciones Políticas.
- 7.2 Corriente Política dentro del liberalismo que podría 35
resultar más atractiva a los votantes.
- 7.3 Los candidatos idóneos por los liberales y por los 35
Sandinistas.
- 7.4 Ejercicio de Intención de voto. 38
- 7.5 Apoyo a Eduardo Montealegre. 41
- 7.6 El político ideal y percepciones sobre los políticos 42
Nicaragüenses.
- 7.7 Liderazgo Arnoldo Alemán. 44
- 7.8 Liderazgo Daniel Ortega 48

8 SEGURIDAD NACIONAL

53

- 8.1 Confianza y calificación del trabajo de la 53
Policía Nacional.
- 8.2 Confianza y calificación del trabajo del

Ejercito Nacional.	
56	
8.3 Profesionalización del Ejercito Nacional	59

9 ESTUDIOS UNIVERSITARIOS
60

10 ALCALDIA
61

10.1	Calificación del trabajo realizado por los alcaldes.	62
10.2	Los principales partidos políticos en los municipios.	
	63	

FICHA TECNICA
64

Sección: Opinión sobre Personalidades

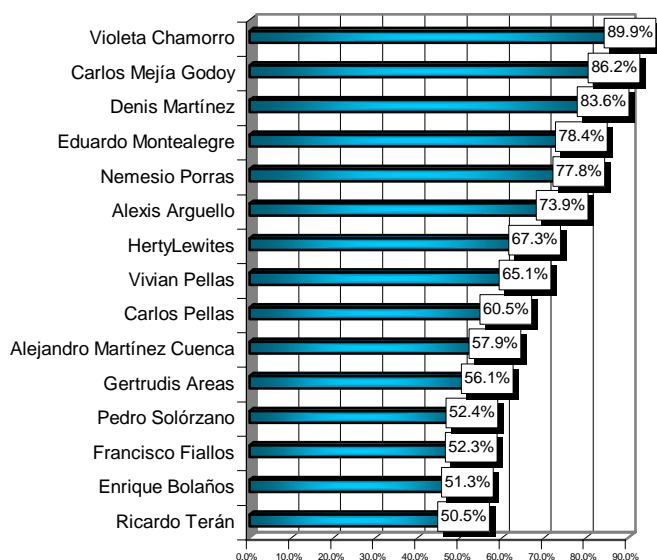
De las personalidades con mayor Opinión Positiva, la ex presidenta **Violeta Chamorro** alcanza los mayores porcentajes de Opinión Positiva por parte de la ciudadanía (89.9%).

Pareciera que la ciudadanía aprecia el papel que ella realizo como gobernante y su decisión de retirarse del ámbito político después de haber terminado su periodo de Gobierno.

Después de la ex **presidenta Violeta Chamorro** se visualiza que las personalidades con mejor opinión son personas vinculadas con el arte, la cultura, el Deporte y la Empresa Privada, con excepción de **Eduardo Montealegre, Herty Lewites, Alejandro Martínez Cuenca, Pedro Solórzano** que son personas ligadas a la política pero poseen opinión positiva por parte de la ciudadanía , de igual manera se encuentran bien evaluadas personalidades del Sistema Judicial Nicaragüense como **Gertrudis Áreas** y **Francisco Fiallos**.

Gráfico 1

Personalidades con mejor **opinión Positiva**
(Todos los Entrevistados)



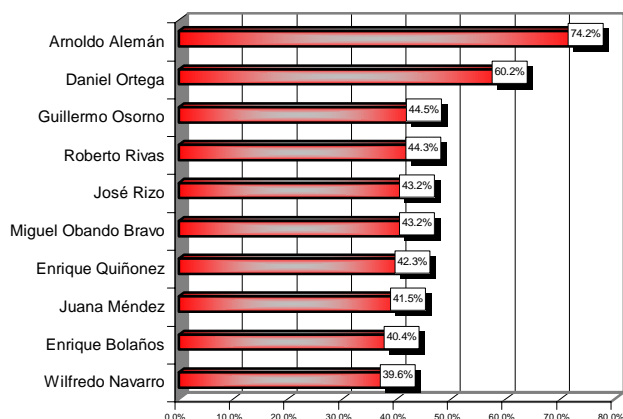
SISMO IV ; Encuesta Nacional ; M & R
Consultores ; Noviembre 2003

Por el contrario las personalidades peor calificadas, en su mayoría están vinculada directamente a la clase política Nicaragüense, significativamente esta lista está encabezada por las dos personalidades que desde la percepción de la población son los que ejercen con mayor fuerza el poder en este País, **Arnoldo Alemán** y **Daniel Ortega**. (Ver Gráfico 2)

Realizando un balance entre las opiniones positivas y negativas de la ciudadanía, obtuvimos que las personalidades con mayor Balance Negativo son las dos personalidades antes mencionadas, seguidas de personalidades que están íntimamente relacionadas con estos líderes políticos. (Ver Gráfico 3)

Gráfico 2

Personalidades con mayor **Opinión Negativa**
(Todos los Entrevistados)

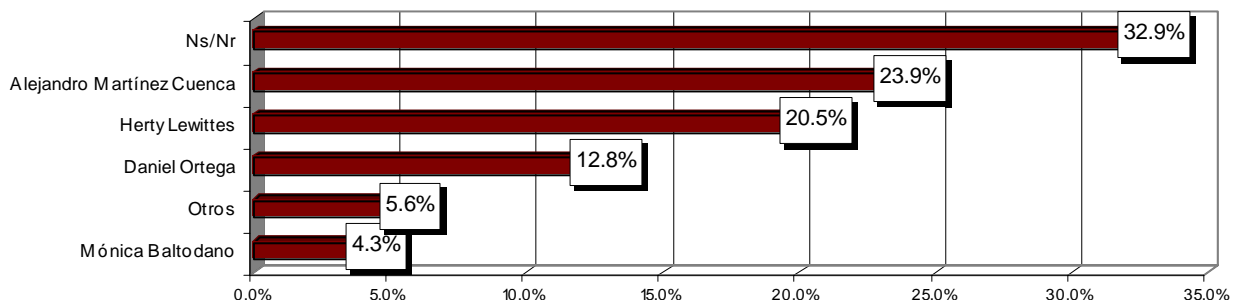


SISMO IV ; Encuesta Nacional ; M & R Consultores ; Noviembre 2003

Presidenciables

Cuando se consulta a la población para preguntar, **cuál es el candidato idóneo para representar al Sandinismo**. La persona que ha juicio de la población y a manera espontánea mencionan como el más adecuado en este momento es el Dr. Alejandro Martínez Cuenca quien en este momento cuenta con el 23.9% preferencia en este ejercicio, en segundo orden el señor Herty Lewites 20.5%, en tercer lugar el señor Daniel Ortega con el 12.8%, luego Mónica Baltodano con el 4.3%, el 5.6% agrupa a otras personas con menores grados de mención, como *Víctor Hugo Tinoco, Bayardo Arce, Tomás Borge, Agustín Jarquín y Sergio Ramírez*.

Pensando en las próximas elecciones presidenciales quien cree UD. que sería el candidato más adecuado para representar a lo que se conoce como **Izquierda**?
(Todos los entrevistados)



SISMO IV ; Encuesta Nacional ; M & R Consultores ; Noviembre 2003

Dentro de las filas del FSLN los señores Daniel Ortega y Alejandro Martínez Cuenca cuentan con proporción de simpatías mas o menos similares. El 34.4% se inclinan por Daniel Ortega y el 33.15 por Alejandro Martínez Cuenca, el 16.5% por Herty Lewites y el 4.5% se inclina por la señora Mónica Baltodano. Pareciera que el mito de que el señor Daniel Ortega es la única persona capaz de cohesionar al Sandinismo y obtener el apoyo incondicional de las base Sandinista, en este momento no es tan cierto. Solamente 3 de cada 10 simpatizantes Sandinistas lo consideran el candidato idóneo por su partido.

Pensando en las próximas elecciones presidenciales quien cree UD. que sería el candidato más adecuado para representar a lo que se conoce como **Izquierda?**

Según simpatías políticas

	PLC	GUL	Partido Conservador	FSLN	Ninguno
Daniel Ortega	2.2%	3.4%	3.3%	34.4%	4.2%
Alejandro Martínez C.	12.2%	22.2%	27.9%	33.1%	24.0%
Herty Lewittes	21.9%	23.9%	14.8%	16.5%	23.1%
Mónica Baltodano	5.0%	5.1%	4.9%	4.5%	3.1%
Otros	7.2%	5.1%	8.2%	4.9%	4.6%
Ns/Nr	51.5%	40.3%	40.9%	6.6%	41.0%

Posteriormente realizamos un ejercicio de Preferencia donde se pusieron a competir 7 personas que de una u otra manera fueron mencionadas públicamente como posibles candidatos a la presidencia de la República en las elecciones del 2006.

Las personas consideradas en este Ejercicio de preferencia son:

Francisco Aguirre Sacasa, Daniel Ortega, Alejandro Martínez Cuenca, José Rizo, Arnoldo Alemán y Herty Lewites.

El señor **Daniel Ortega** pierde frente a todas las personas consideradas en este ejercicio, menos contra Arnoldo Alemán donde obtiene 28.1% de preferencia frente al 15.5% que prefieren al señor Arnoldo Alemán.

Nota : Fuente color azul = Pre candidato evaluado obtiene mejor intención de voto que su oponente

Pensando en las próximas elecciones Presidenciales por quién votaría usted si los candidatos fueran....Daniel Ortega Vs.

	<i>Eduardo Montealegre</i>	<i>Alejandro Martínez Cuenca</i>	<i>José Rizo</i>	<i>Arnoldo Alemán</i>	<i>Herty Lewittes</i>	<i>Francisco Aguirre</i>
VS.	60.2%	44.2%	39.5%	15.5%	40.4%	37.3%
Daniel Ortega	22.7%	17.7%	26.1%	28.1%	17.7%	25.1%
No opina	17.1%	38.1%	34.4%	56.4%	41.9%	37.6%

Nota : Fuente color azul = Pre candidato evaluado obtiene mejor intención de voto que su oponente

Significativamente en el caso del señor Daniel Ortega, dentro de la base Sandinista, solamente el 50.2% se inclina por Daniel Ortega y el 44.4% por Alejandro Martínez Cuenca

<i>Pensando en las próximas elecciones Presidenciales por quién votaría usted si los candidatos fueran....Francisco Aguirre Sacasa Vs.</i>						
	<i>Daniel Ortega</i>	<i>Eduardo Montealegre</i>	<i>Alejandro Martínez Cuenca</i>	<i>José Rizo</i>	<i>Arnoldo Alemán</i>	<i>Herty Lewittes</i>
VS.	25.1%	66.4%	43.2%	31.2%	12.3%	45.4%
Francisco Aguirre S.	37.3%	7.7%	23.3%	21.1%	33.5%	24.9%
No opina	37.6%	25.9%	33.5%	47.7%	54.2%	29.7%

Nota : Fuente color azul = Pre candidato evaluado obtiene mejor intención de voto que su oponente

<i>Pensando en las próximas elecciones Presidenciales por quién votaría usted si los candidatos fueran....Alejandro Martínez Cuenca Vs.</i>						
	<i>Daniel Ortega</i>	<i>Eduardo Montealegre</i>	<i>Arnoldo Alemán</i>	<i>José Rizo</i>	<i>Herty Lewittes</i>	<i>Francisco Aguirre</i>
VS.	17.7%	53.0%	14.4%	32.6%	29.7%	23.3%
Alejandro Matínez C.	44.2%	30.5%	50.3%	41.5%	34.6%	43.2%
No opina	38.1%	16.5%	35.3%	25.9%	35.7%	33.5%

Nota : Fuente color azul = Pre candidato evaluado obtiene mejor intención de voto que su oponente

<i>Pensando en las próximas elecciones Presidenciales por quién votaría usted si los candidatos fueran....José Rizo Vs.</i>						
	<i>Daniel Ortega</i>	<i>Eduardo Montealegre</i>	<i>Arnoldo Alemán</i>	<i>Alejandro Martínez</i>	<i>Herty Lewittes</i>	<i>Francisco Aguirre</i>
VS.	39.5%	61.4%	11.6%	41.5%	43.6%	21.1%
José Rizo	26.2%	14.6%	34.0%	32.6%	28.3%	31.2%
No opina	34.3%	24.0%	54.4%	25.9%	28.1%	47.7%

Nota : Fuente color azul = Pre candidato evaluado obtiene mejor intención de voto que su oponente

Pensando en las próximas elecciones Presidenciales por quién votaría usted si los candidatos fueran....Herty Lewites Vs.

	Daniel Ortega	Eduardo Montealegre	Arnoldo Alemán	Alejandro Martínez	José Rizo	Francisco Aguirre
VS.	17.7%	52.5%	13.4%	34.6%	28.3%	24.9%
Herty Lewites	40.4%	30.5%	51.3%	29.7%	43.6%	45.4%
No opina	41.9%	17.0%	35.3%	35.7%	28.1%	29.7%

Nota : Fuente color azul = Pre candidato evaluado obtiene mejor intención de voto que su oponente

Gráfico 3

Personalidades con mayor **Balance Negativo**
(*Opinión Positiva menos Opinión Negativa*)
(Todos los Entrevistados)

